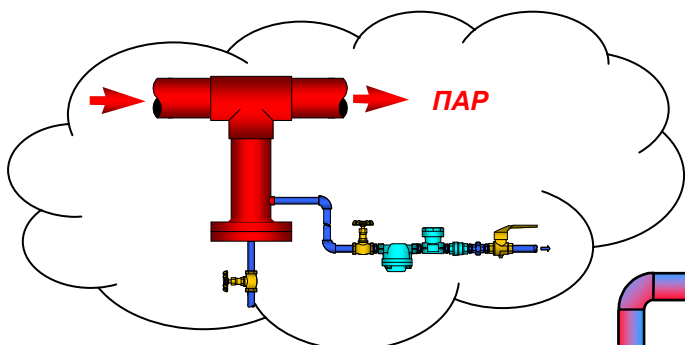
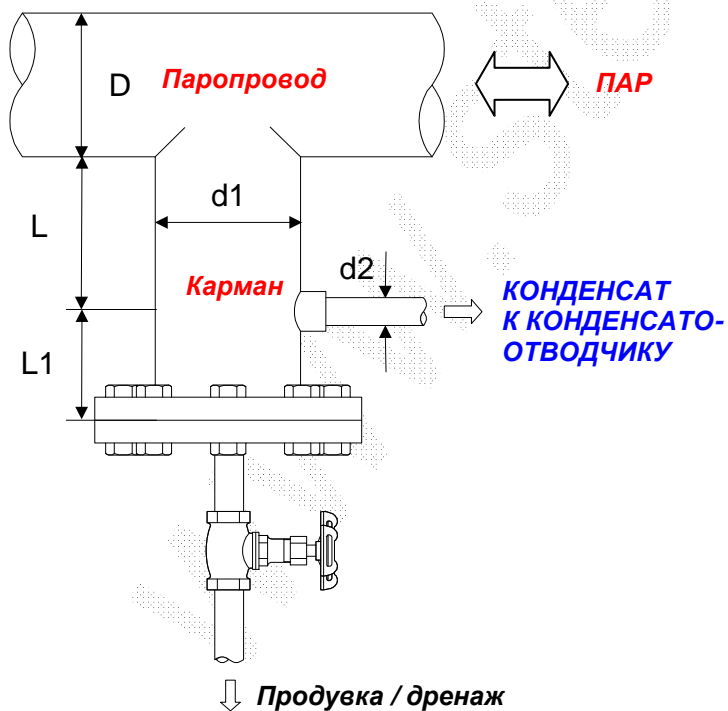
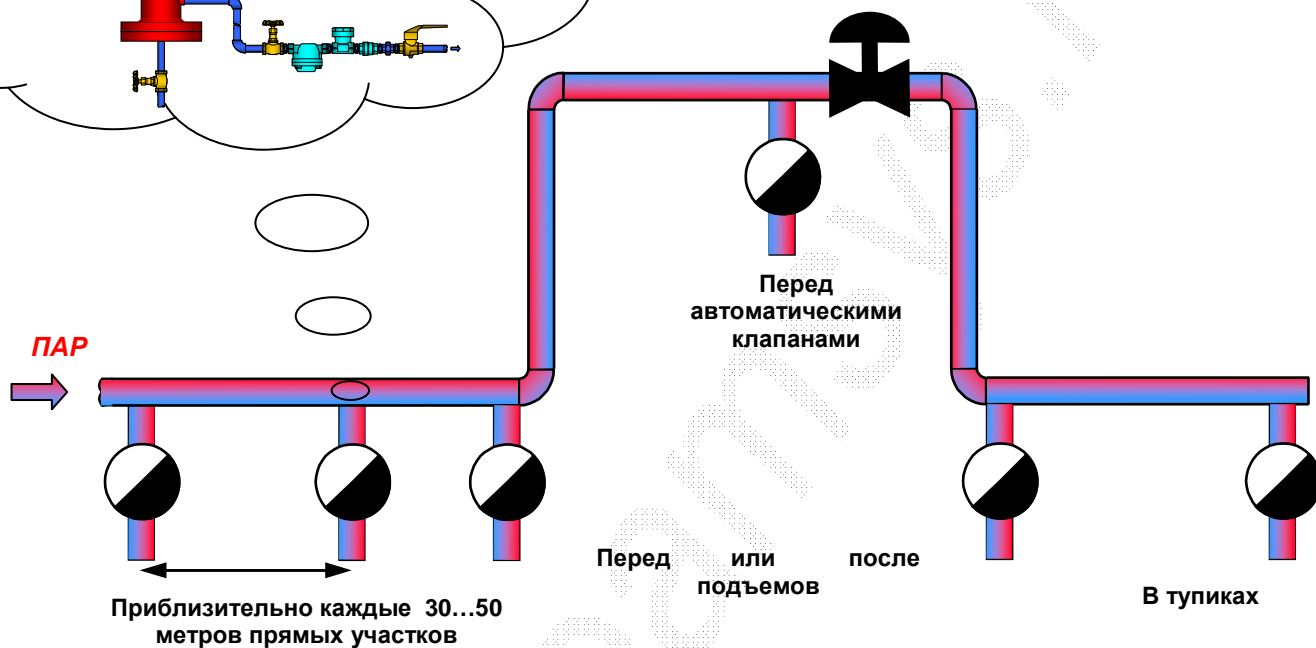




Расчет улавливающего кармана (колена-отстойника)



Рекомендуемые места расположения улавливающих карманов для обустройства автоматических дренажей паропроводов насыщенного пара.



D ММ	d1 ММ	L ММ	L1 ММ	d1 ММ
20	20	115	70	15 – 25
25	25	128		
32	32	144		
40	40	155	80	
50	50	175		
65	65	208		
80	80	230	100	
100	100	180		
150	100	275		
200	100	280		
250	125	325	160	25 – 40
300	150	370		
350	175	455		
400	200	450		
500	250	550		

Документ подготовлен: Гилепп П.А.

Разработки технических решений и поставка оборудования пароконденсатных систем